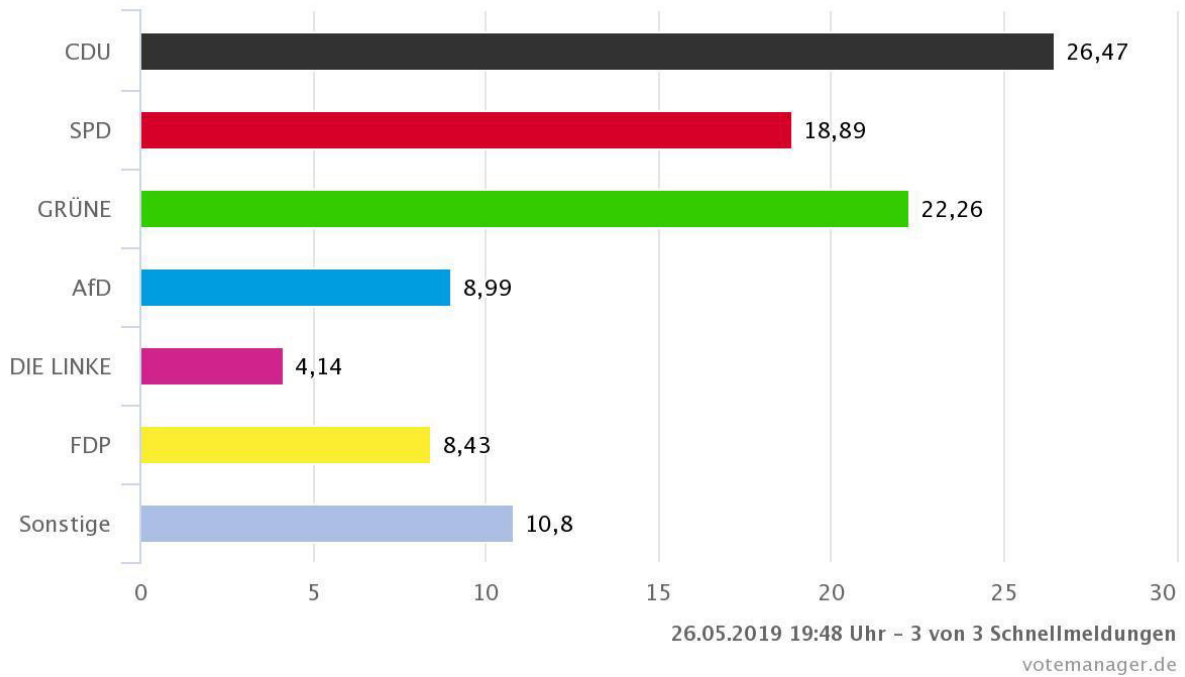


Wahlergebnis der Europawahl 2019 in Buir

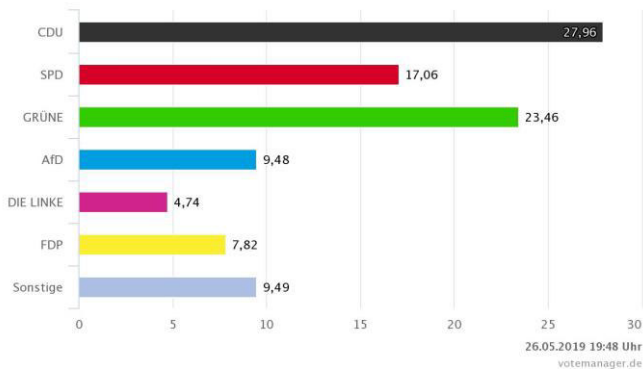
Kolpingstadt Kerpen – Buir

Europawahl 26.05.2019



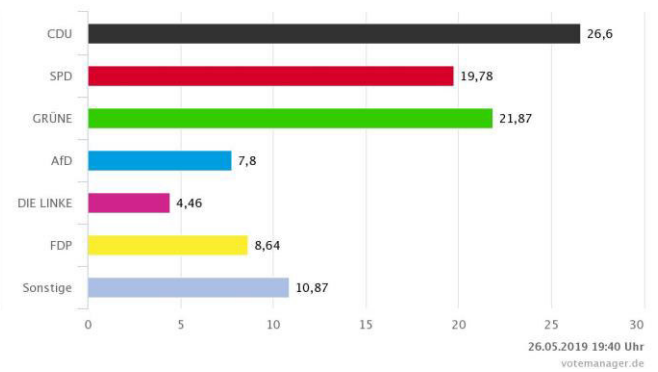
Kolpingstadt Kerpen – 07.2 Buir–Ost

Europawahl 26.05.2019



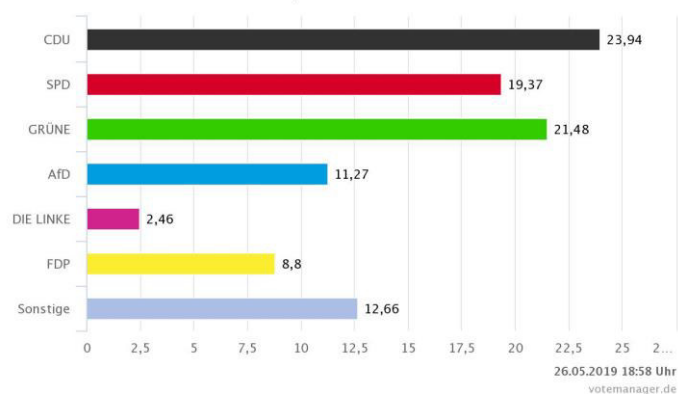
Kolpingstadt Kerpen – 07.1 Buir–West

Europawahl 26.05.2019



Kolpingstadt Kerpen – 08.2 Buir–Nordost

Europawahl 26.05.2019



Europawahl 2019 in Stimmen

	CDU	SPD	Grüne	FDP	AfD	Sonstige	ung.	Wähler	Stimmen	Wahlb.
Buir Nord - Ost	68	55	61	25	32	43	2	712	286	40,17%
Buir Ost	118	72	99	33	40	60	2	888	424	47,75%
Buir West	191	142	157	62	56	110	11	1511	729	48,25%
Buir gesamt	377	269	317	120	128	213	15	3111	1439	46,26%
Stadt Kerpen	7824	6263	5710	2307	2791	4279	277	47786	29451	61,63%

Europawahl 2019 in Prozent

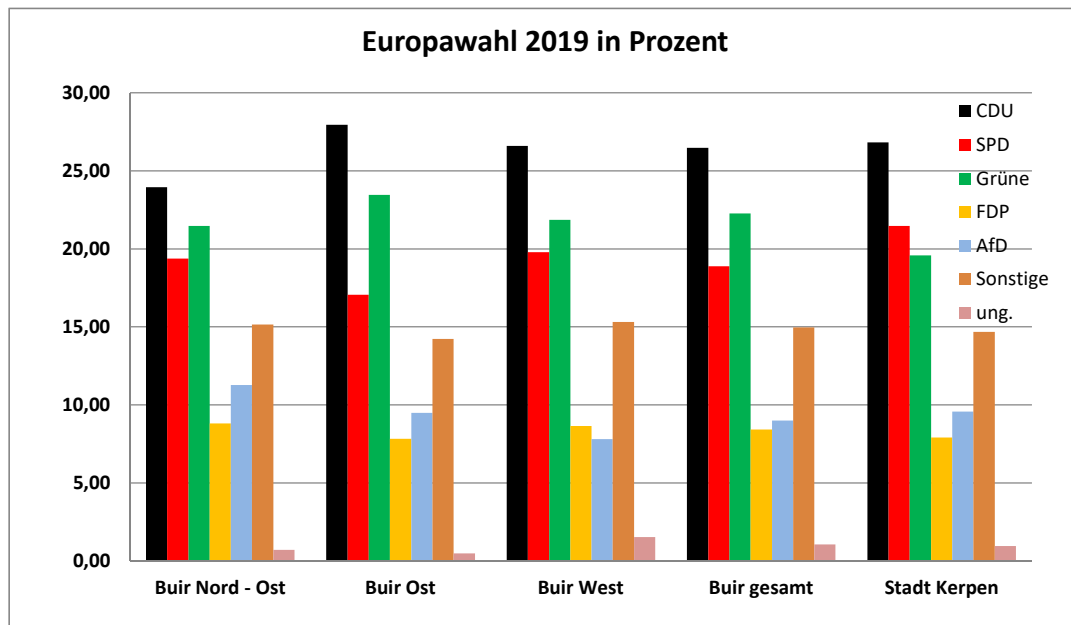
	CDU	SPD	Grüne	FDP	AfD	Sonstige	ung.
Buir Nord - Ost	23,94	19,37	21,48	8,80	11,27	15,14	0,70
Buir Ost	27,96	17,06	23,46	7,82	9,48	14,22	0,47
Buir West	26,60	19,78	21,87	8,64	7,80	15,32	1,53
Buir gesamt	26,47	18,89	22,26	8,43	8,99	14,96	1,05
Stadt Kerpen	26,82	21,47	19,57	7,91	9,57	14,67	0,95

Europawahl 2014 in Stimmen

	CDU	SPD	Grüne	FDP	Sonstige	ung.	Wähler	Stimmen	Wahlb.
Buir Nord - Ost	73	64	22	7	13	1	693	180	25,97%
Buir Ost	119	124	30	19	43	5	873	340	38,95%
Buir West	197	175	71	31	87	3	1482	564	38,06%
Buir gesamt	389	363	123	57	143	9	3048	1084	35,56%
Stadt Kerpen	7908	8014	2029	1015	3472	331	47360	22856	48,26%

Europawahl 2014 in Prozent

	CDU	SPD	Grüne	FDP	Sonstige	ung.
Buir Nord - Ost	40,78	35,75	12,29	3,91	7,26	0,56
Buir Ost	35,52	37,01	8,96	5,67	12,84	1,49
Buir West	35,12	31,19	12,66	5,53	15,51	0,53
Buir gesamt	36,19	33,77	11,44	5,30	13,30	0,84
Stadt Kerpen	35,11	35,58	9,01	4,51	15,41	1,47

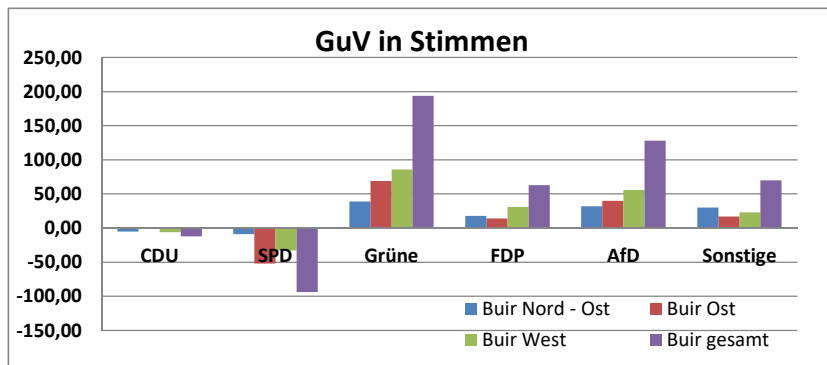
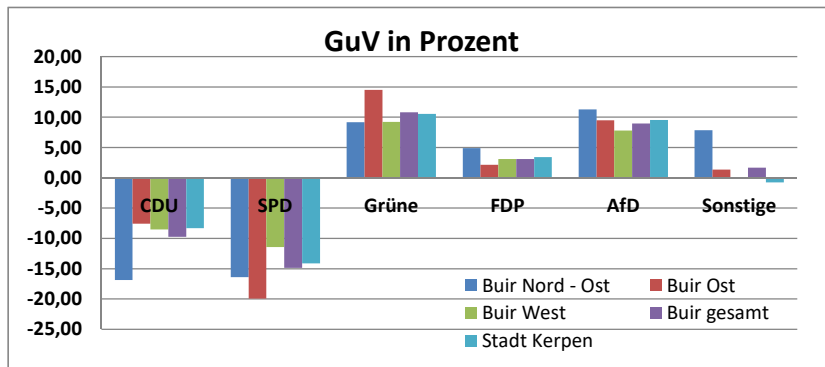


GuV Europawahl in Stimmen

	CDU	SPD	Grüne	FDP	AfD	Sonstige
Buir Nord - Ost	-5,00	-9,00	39,00	18,00	32,00	30,00
Buir Ost	-1,00	-52,00	69,00	14,00	40,00	17,00
Buir West	-6,00	-33,00	86,00	31,00	56,00	23,00
Buir gesamt	-12,00	-94,00	194,00	63,00	128,00	70,00
Stadt Kerpen	-84,00	-1751,00	3681,00	1292,00	2791,00	807,00

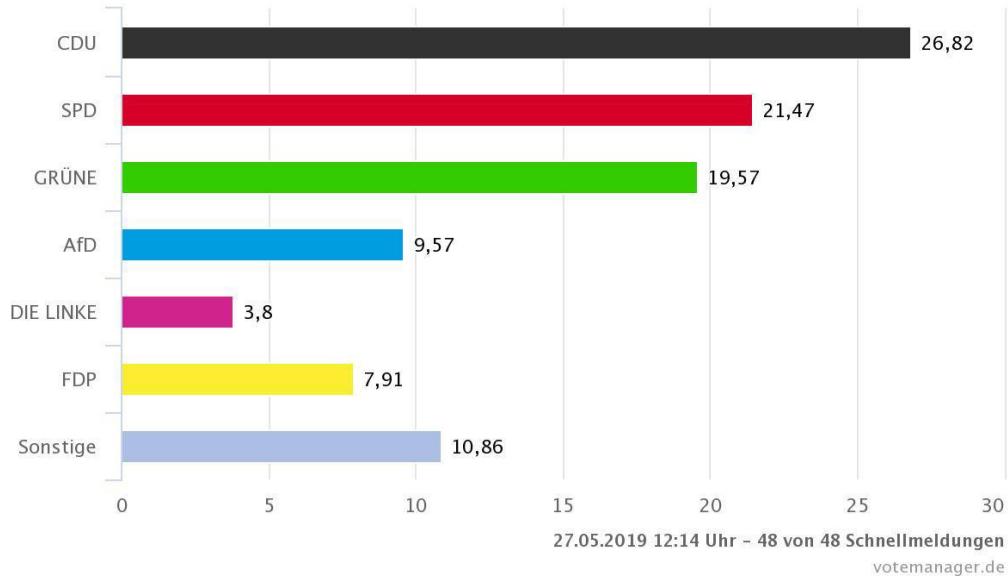
GuV Europawahl in Prozent

	CDU	SPD	Grüne	FDP	AfD	Sonstige
Buir Nord - Ost	-16,84	-16,39	9,19	4,89	11,27	7,88
Buir Ost	-7,56	-19,95	14,50	2,15	9,48	1,38
Buir West	-8,51	-11,42	9,21	3,11	7,80	-0,19
Buir gesamt	-9,71	-14,88	10,82	3,12	8,99	1,66
Stadt Kerpen	-8,29	-14,11	10,56	3,40	9,57	-0,75



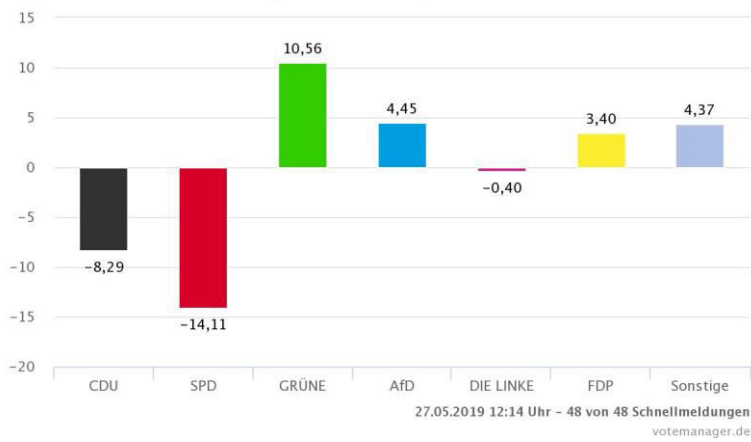
Kolpingstadt Kerpen – Gesamtergebnis

Europawahl 26.05.2019



Kolpingstadt Kerpen – Gesamtergebnis

Europawahl 26.05.2019 | 25.05.2014



Kolpingstadt Kerpen – Gesamtergebnis

Europawahl 26.05.2019

