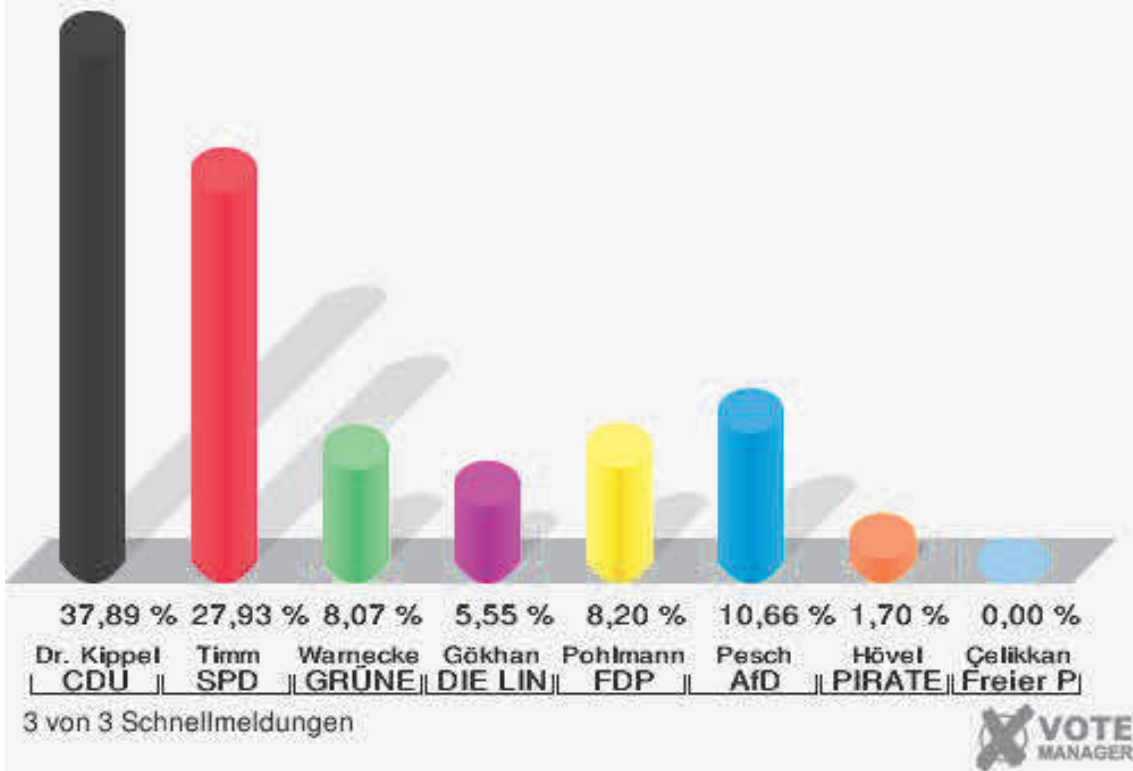


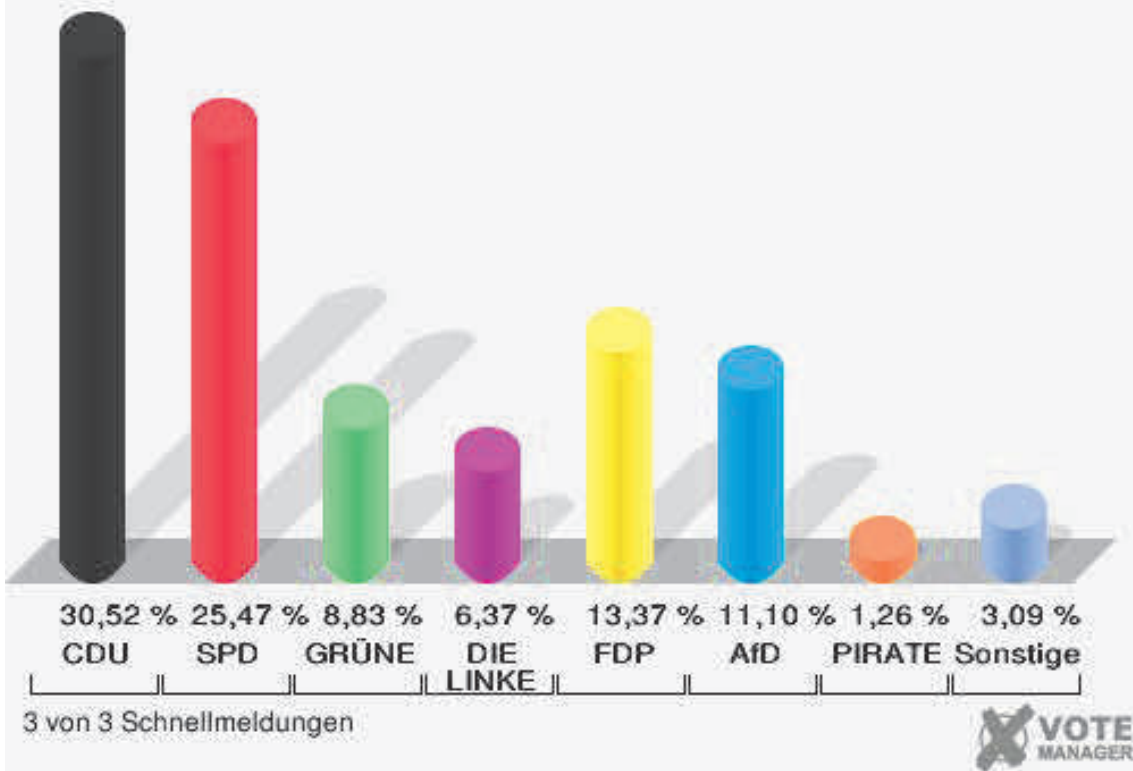
## Buir

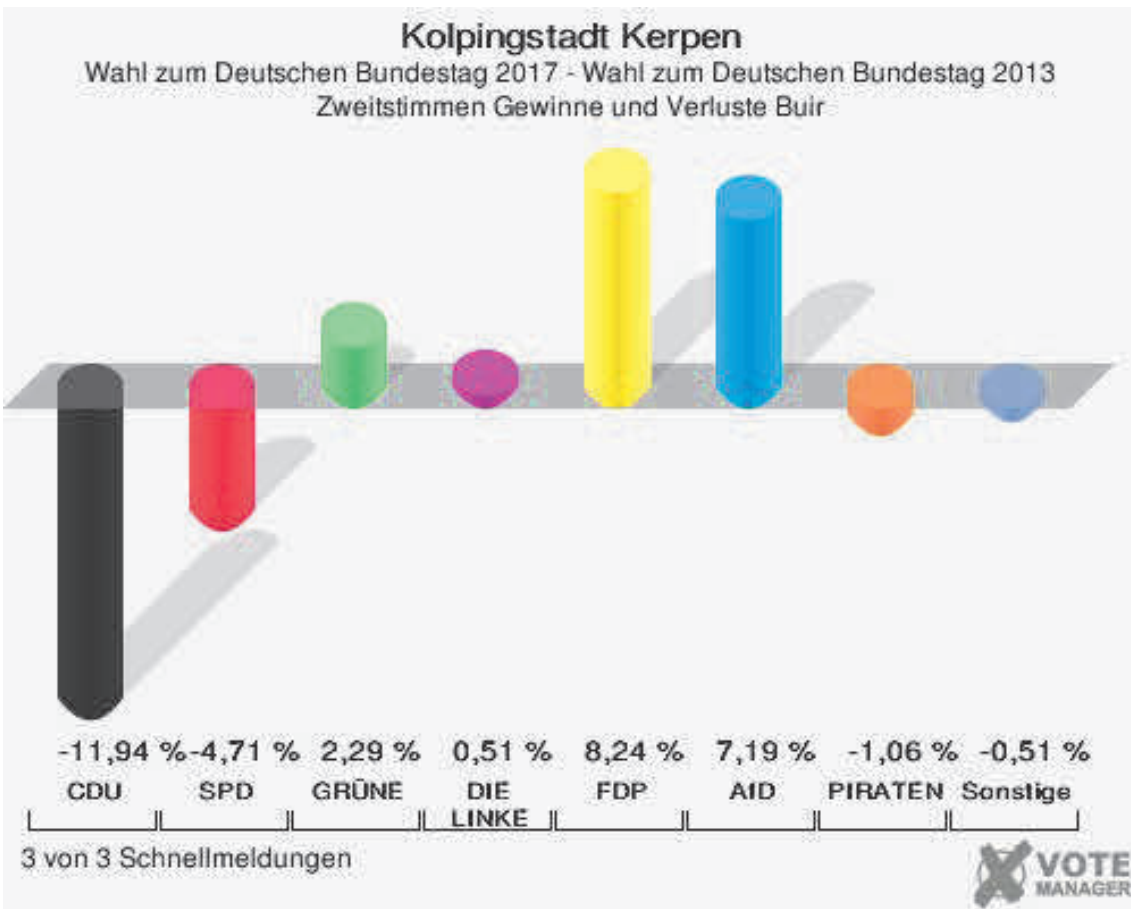
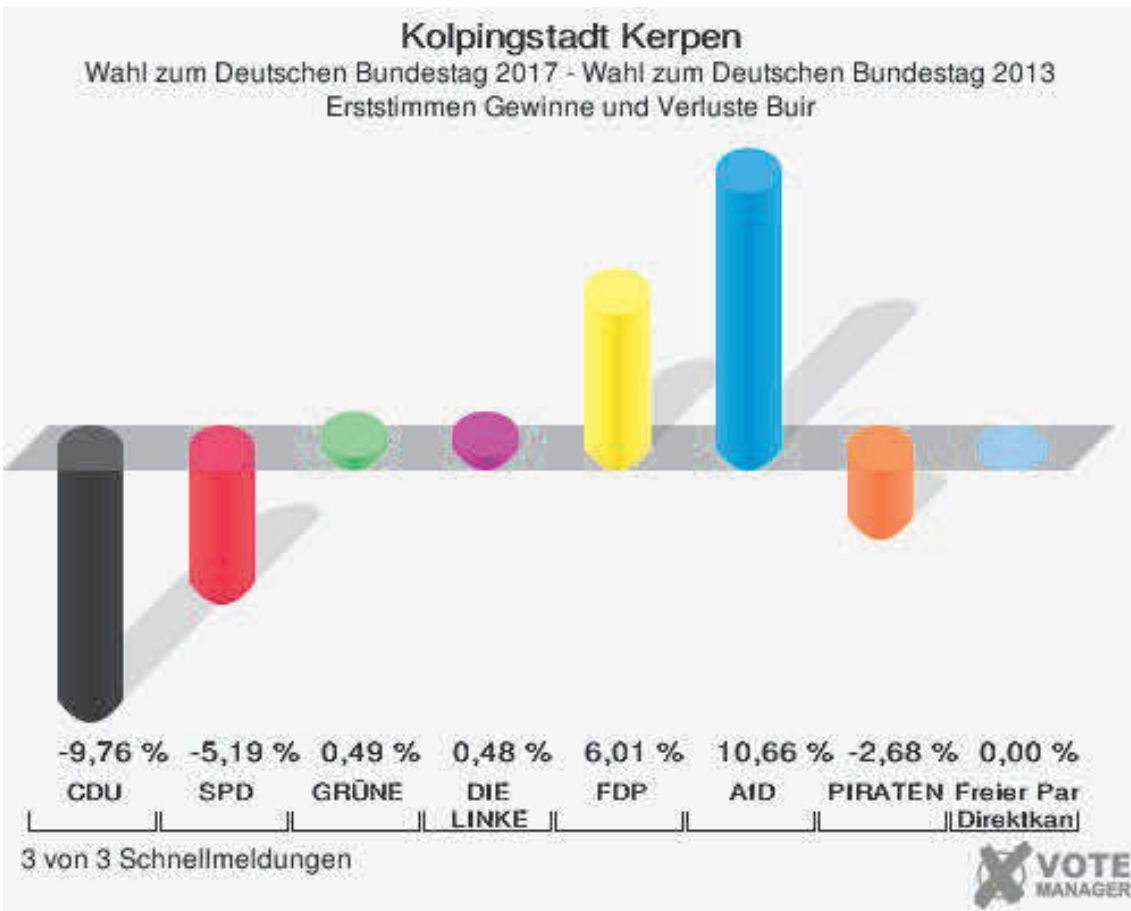
	Erststimmen		Zweitstimmen	
Wahlberechtigte	3.108		3.108	
Wähler	1.598	51,42 %	1.598	51,42 %
ungültige Stimmen	12	0,75 %	12	0,75 %
gültige Stimmen	1.586	99,25 %	1.586	99,25 %
Dr. Kippels, CDU	601	37,89 %	484	30,52 %
Timm, SPD	443	27,93 %	404	25,47 %
Warnecke, GRÜNE	128	8,07 %	140	8,83 %
Gökhan, DIE LINKE	88	5,55 %	101	6,37 %
Pohlmann, FDP	130	8,20 %	212	13,37 %
Pesch, AfD	169	10,66 %	176	11,10 %
Hövel, PIRATEN	27	1,70 %	20	1,26 %
NPD	---	---	3	0,19 %
Die PARTEI	---	---	10	0,63 %
FREIE WÄHLER	---	---	4	0,25 %
Volksabstimmung	---	---	2	0,13 %
ÖDP	---	---	3	0,19 %
MLPD	---	---	0	0,00 %
SGP	---	---	0	0,00 %
Allianz Deutscher Demokraten	---	---	2	0,13 %
BGE	---	---	2	0,13 %
DiB	---	---	7	0,44 %
DKP	---	---	1	0,06 %
DM	---	---	1	0,06 %
Die Humanisten	---	---	2	0,13 %
Gesundheitsforschung	---	---	1	0,06 %
Tierschutzpartei	---	---	11	0,69 %
V-Partei <sup>3</sup>	---	---	0	0,00 %
Çelikkan, Freier Parteiloser Direktkandidat	0	0,00 %	---	---

**Kolpingstadt Kerpen**  
Wahl zum Deutschen Bundestag 24.09.2017  
Erststimmen Buir



**Kolpingstadt Kerpen**  
Wahl zum Deutschen Bundestag 24.09.2017  
Zweitstimmen Buir





Kolpingstadt Kerpen  
Wahl zum Deutschen Bundestag 24.09.2017  
Erststimmen Gewinne und Verluste Buir

	Wahl zum Deutschen Bundestag 24.09.2017	Wahl zum Deutschen Bundestag 22.09.2013	
		Ergebnis	Gewinne und Verluste
Wahlberechtigte	3.108	3.072	+36
Wähler	1.598	1.697	-99
	51,42 %	55,24 %	-3,83 %
gültige Stimmen	1.586	1.597	-11
	99,25 %	94,11 %	+5,14 %
CDU	601	761	-160
	37,89 %	47,65 %	-9,76 %
SPD	443	529	-86
	27,93 %	33,12 %	-5,19 %
GRÜNE	128	121	+7
	8,07 %	7,58 %	+0,49 %
DIE LINKE	88	81	+7
	5,55 %	5,07 %	+0,48 %
FDP	130	35	+95
	8,20 %	2,19 %	+6,01 %
AfD	169	0	+169
	10,66 %	0,00 %	+10,66 %
PIRATEN	27	70	-43
	1,70 %	4,38 %	-2,68 %
NPD	0	0	+0
	0,00 %	0,00 %	+0,00 %
Die PARTEI	0	0	+0
	0,00 %	0,00 %	+0,00 %
FREIE WÄHLER	0	0	+0
	0,00 %	0,00 %	+0,00 %
Volksabstimmung	0	0	+0
	0,00 %	0,00 %	+0,00 %
ÖDP	0	0	+0
	0,00 %	0,00 %	+0,00 %
MLPD	0	0	+0
	0,00 %	0,00 %	+0,00 %
SGP	0	0	+0
	0,00 %	0,00 %	+0,00 %
Allianz Deutscher Demokraten	0	0	+0
	0,00 %	0,00 %	+0,00 %
BGE	0	0	+0

	0,00 %	0,00 %	+0,00 %
DiB	0	0	+0
	0,00 %	0,00 %	+0,00 %
DKP	0	0	+0
	0,00 %	0,00 %	+0,00 %
DM	0	0	+0
	0,00 %	0,00 %	+0,00 %
Die Humanisten	0	0	+0
	0,00 %	0,00 %	+0,00 %
Gesundheitsforschung	0	0	+0
	0,00 %	0,00 %	+0,00 %
Tierschutzpartei	0	0	+0
	0,00 %	0,00 %	+0,00 %
V-Partei <sup>3</sup>	0	0	+0
	0,00 %	0,00 %	+0,00 %
Freier Parteiloser Direktkandidat	0	0	+0
	0,00 %	0,00 %	+0,00 %
Sonstige	0	0	+0
	0,00 %	0,00 %	+0,00 %

Wahl zum Deutschen Bundestag 22.09.2013: Sonstige = REP, Bündnis 21/RRP, BÜSO, PSG, BIG, pro Deutschland, DIE RECHTE, Partei der Nichtwähler, PARTEI DER VERNUNFT

Kolpingstadt Kerpen  
Wahl zum Deutschen Bundestag 24.09.2017  
Zweitstimmen Gewinne und Verluste Buir

	Wahl zum Deutschen Bundestag 24.09.2017	Wahl zum Deutschen Bundestag 22.09.2013	
		Ergebnis	Gewinne und Verluste
Wahlberechtigte	3.108	3.072	+36
Wähler	1.598	1.697	-99
	51,42 %	55,24 %	-3,83 %
gültige Stimmen	1.586	1.637	-51
	99,25 %	96,46 %	+2,78 %
CDU	484	695	-211
	30,52 %	42,46 %	-11,94 %
SPD	404	494	-90
	25,47 %	30,18 %	-4,71 %
GRÜNE	140	107	+33
	8,83 %	6,54 %	+2,29 %
DIE LINKE	101	96	+5
	6,37 %	5,86 %	+0,51 %
FDP	212	84	+128
	13,37 %	5,13 %	+8,24 %
AfD	176	64	+112
	11,10 %	3,91 %	+7,19 %
PIRATEN	20	38	-18
	1,26 %	2,32 %	-1,06 %
NPD	3	19	-16
	0,19 %	1,16 %	-0,97 %
Die PARTEI	10	8	+2
	0,63 %	0,49 %	+0,14 %
FREIE WÄHLER	4	11	-7
	0,25 %	0,67 %	-0,42 %
Volksabstimmung	2	2	+0
	0,13 %	0,12 %	+0,01 %
ÖDP	3	6	-3
	0,19 %	0,37 %	-0,18 %
MLPD	0	0	+0
	0,00 %	0,00 %	+0,00 %
SGP	0	0	+0
	0,00 %	0,00 %	+0,00 %
Allianz Deutscher Demokraten	2	0	+2
	0,13 %	0,00 %	+0,13 %
BGE	2	0	+2

	0,13 %	0,00 %	+0,13 %
DiB	7	0	+7
	0,44 %	0,00 %	+0,44 %
DKP	1	0	+1
	0,06 %	0,00 %	+0,06 %
DM	1	0	+1
	0,06 %	0,00 %	+0,06 %
Die Humanisten	2	0	+2
	0,13 %	0,00 %	+0,13 %
Gesundheitsforschung	1	0	+1
	0,06 %	0,00 %	+0,06 %
Tierschutzpartei	11	0	+11
	0,69 %	0,00 %	+0,69 %
V-Partei <sup>3</sup>	0	0	+0
	0,00 %	0,00 %	+0,00 %
Freier Parteiloser Direktkandidat	0	0	+0
	0,00 %	0,00 %	+0,00 %
Sonstige	0	13	-13
	0,00 %	0,79 %	-0,79 %

Wahl zum Deutschen Bundestag 22.09.2013: Sonstige = REP, Bündnis 21/RRP, BÜSO, PSG, BIG, pro Deutschland, DIE RECHTE, Partei der Nichtwähler, PARTEI DER VERNUNFT

